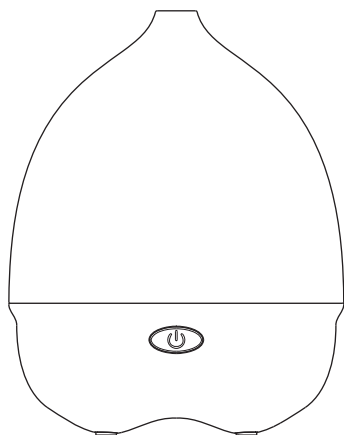
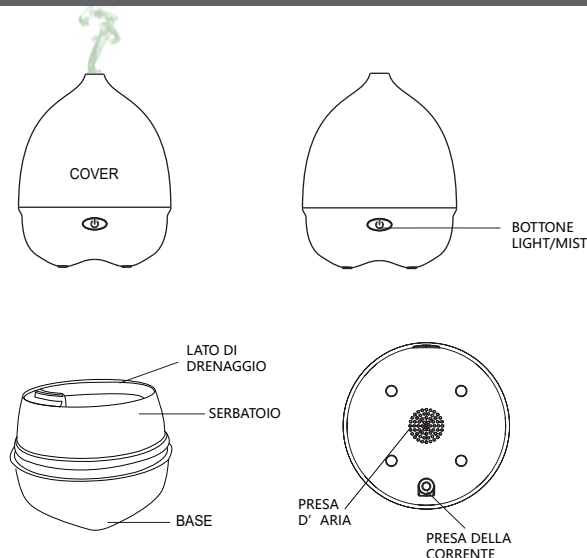


DIFFUSORE DI AROMI AD ULTRASUONI

ISTRUZIONI



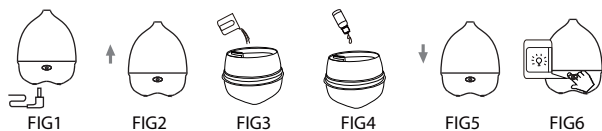
PARTI



ISTRUZIONI PER L'USO

1. Connettere il cavo dell'alimentatore alla base del diffusore. (FIG 1)
 2. Rimuovere la Cover superiore e la Cover interna. (FIG 2)
 3. Aggiungere acqua fresca nel serbatoio utilizzando il misurino in dotazione. Non superare mai il livello massimo di acqua consentito. (FIG 3)
 4. Aggiungere 2-3 gocce di oli essenziale 100% puro e naturale Gisa Wellness (non incluso) nel serbatoio. (FIG 4)
 5. Riposizionare la Cover interna e la Cover superiore. (FIG 5)
 6. Premere il bottone centrale per mettere in funzione il diffusore. (FIG 6)
 - *Premere una volta: entra in funzione il diffusore e il cambio colori automatico.
 - *Premere la seconda volta: si può bloccare la luce sul colore desiderato.
 - *Premere la terza volta: la funzione di diffusione si spegne e rimane acceso il cambio colore.
 - *Premere la quarta volta: il diffusore si spegne completamente.
- ☆ Quando è in funzione, premere il bottone centrale per 3 secondi consecutivi per spegnere il diffusore completamente.

7. Il diffusore si spegne automaticamente quando il livello di acqua nel serbatoio è troppo basso.



CARATTERISTICHE

Usa vibrazioni ultrasoniche per trasformare gli oli essenziali e acqua in vapore profumato.

Dimensione: 12,5 x D 9,7
 Peso: 168g
 Potenza: Input / Output AC100-240V 50.60HZ / DC 5V 0,8A
 Lunghezza del cavo: circa 150CM
 Consumo elettrico: 2.5W
 Timer: ON
 Capacità serbatoio: 70ML
 Numero luci led: 3
 Materiali: PP+ABS
 Accessori: cavetto USB e manuale di istruzioni
 Frequenza ultrasuono: circa 3MH

MANUTENZIONE

Utilizzare solo il cavo in dotazione con il diffusore.
 Scollegare sempre il diffusore dalla corrente al momento della pulizia.
 Gli oli essenziali non devono entrare in contatto con la superficie esterna del diffusore.
 Usare solo oli 100% puri e naturali Gisa Wellness. Non utilizzare profumi.
 Rimuovere la Cover superiore e la Cover interna. Svuotare dall'acqua rimasta nel serbatoio dal lato di drenaggio.
 L'ultrasuono al centro del diffusore non deve entrare in contatto con nessun oggetto appuntito. Per rimuovere lo sporco, spruzzare dello sgrassatore da cucina nel serbatoio, lasciare agire per alcuni minuti e poi sciacquare. Per pulire l'ultrasuono utilizzare delicatamente un cotton fioc.
 Asciugare con un panno asciutto.
 Non usare altri detersivi.

GARANZIA

Dichiariamo che il presente prodotto è stato testato e certificato da Gisa srl. Secondo questo manuale, se occorrono difetti naturali durante il normale funzionamento, il prodotto è garantito per 2 anni gratuitamente.

Se il prodotto è malfunzionante durante il periodo di garanzia, contattare l'assistenza clienti tramite il numero verde (800 64 28 08) e conservare il presente certificato di garanzia, lo scontrino d'acquisto e il diffusore nella sua scatola originale, completo di tutti gli accessori.

La presente garanzia non è valida nei seguenti casi:

- Se il problema si verifica dopo i 2 anni dall'acquisto.
- Se non viene presentato lo scontrino d'acquisto.
- Se il prodotto viene aperto e/o manomesso.
- Se il diffusore si rompe in seguito a caduta, utilizzo in acqua, cattivo utilizzo.
- Se non vengono seguite le istruzioni per la pulizia e la manutenzione.
- Se vengono utilizzate fragranze contenenti sostanze chimiche, PEG 40 Castor Oil o qualunque altra sostanza che non sia 100% naturale.
- In caso di incendi, terremoti, alluvioni, erosione, guerra e altri disastri naturali.

In caso di riparazione e sostituzione da parte di Gisa srl, il prodotto sostituito sarà coperto da garanzia per il periodo rimanente rispetto alla durata della garanzia originale.



Prodotto e distribuito da Gisa srl
 Via Trebate 13 E
 28068 Romentino (NO) Italy
 www.gisawellness.com

